

## Öppna jämförelser 2009

Folkhälsa



Folkhälsa 2009

## Öppna jämförelser 2009

*Folkhälsa*

Nätverkskonferens Pite Havsbud  
11 februari 2010

Marianne Granath



Sveriges  
Kommuner  
och Landsting



Statens  
folkhälsoinstitut



Socialstyrelsen



# Öppna jämförelser folkhälsa 2009

## **Skillnader i folkhälsan mellan**

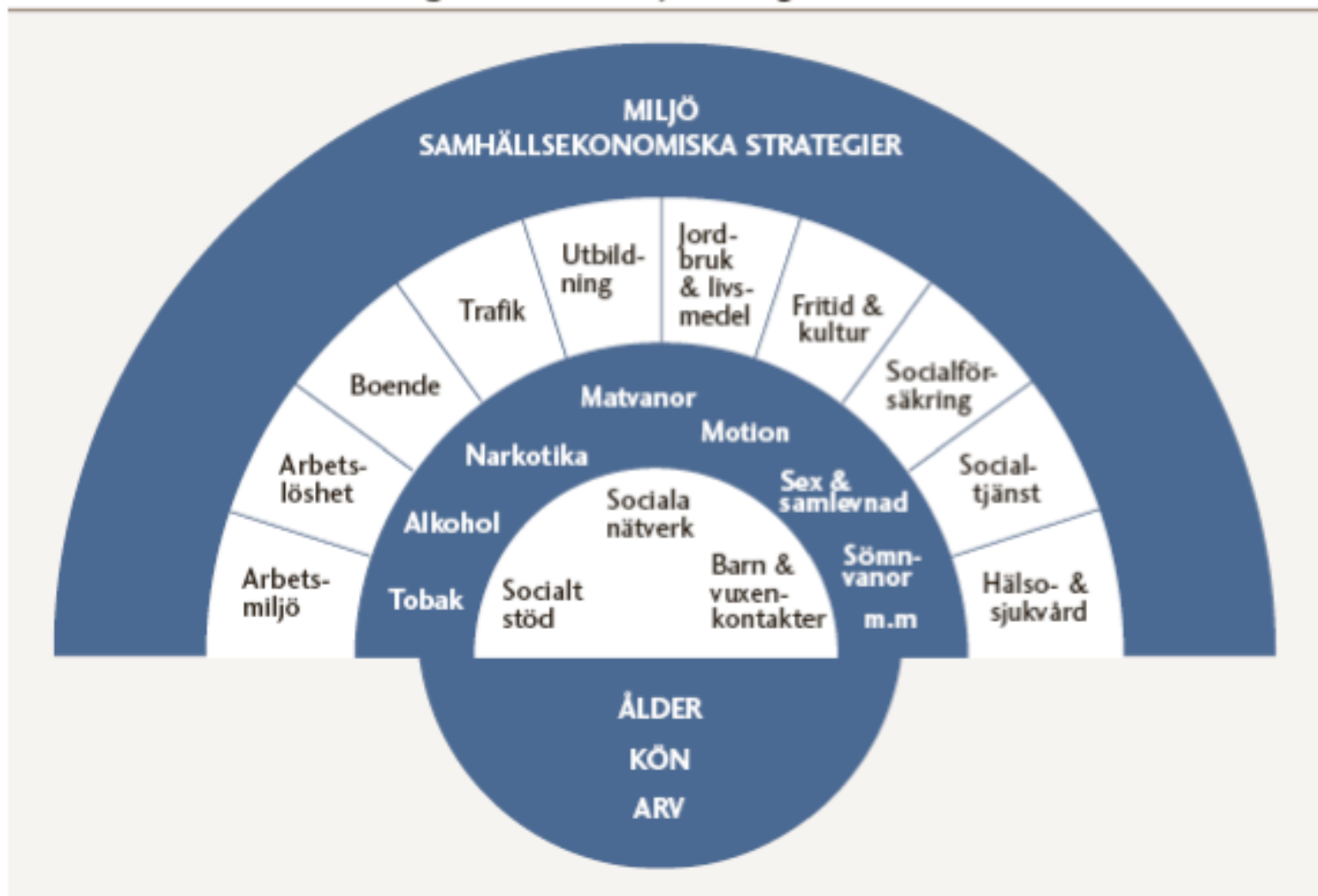
- olika kommuner
- olika landsting
- könen
- olika socioekonomiska grupper

Öppna jämförelser är inget betyg utan ett stöd till förbättringar

Analys på hemmaplan



FIGUR 1. Hälsans bestämningfaktorer. Bild efter Dahlgren och Whitehead, 1991.





# 21 indikatorer

- **Levnadsvillkor**

- Socialt deltagande
- Socialt stöd – tillit till andra
- Trygg miljö
- Behörighet till gymnasieskolan (k)

- **Levnadsvanor**

- Fysisk aktivitet (k)
- Matvanor – frukt och grönt (k)
- Rökvanor (k)
- Rökande blivande mammor (k)
- Riskabla alkoholvanor (k)

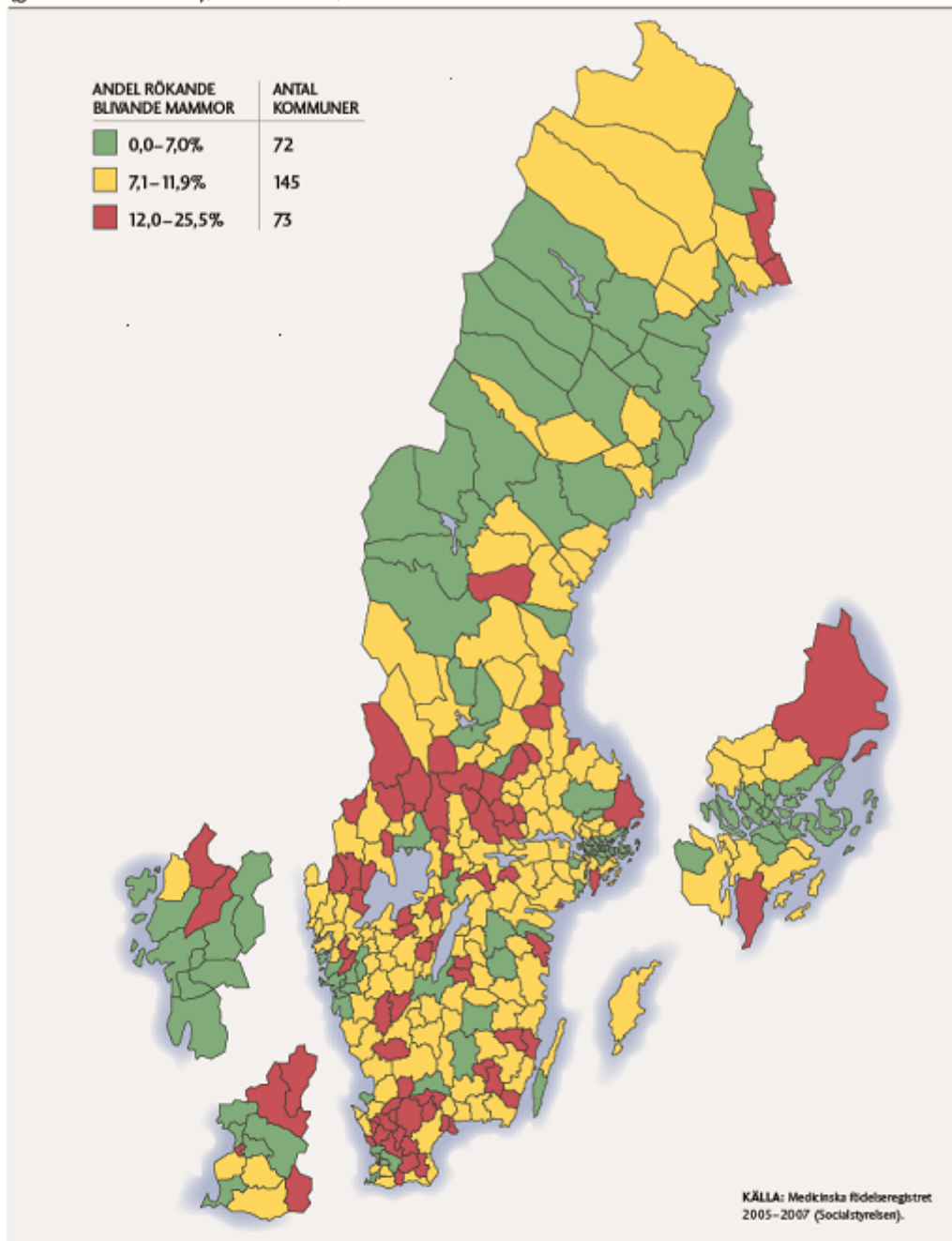
- **Hälsoeffekter**

- Självs kattat allmänt hälsotillstånd (k)
- Psykiskt välbefinnande (k)
- Medellivslängd
- Hälsopolitiskt åtgärdbar dödlighet
- Hjärtinfarkt (k)
- Lungcancer (k)
- Skador bland barn, 0-6 år
- Fallskador bland personer 65 år och äldre (k)
- Tonårsaborter (k)
- Klamydia 15–29 år
- Fetma (k)
- Tandhälsa (k)



# Rökande blivande mammor

Arjeplog  
Under 3 år ingen  
rökande blivande  
mamma



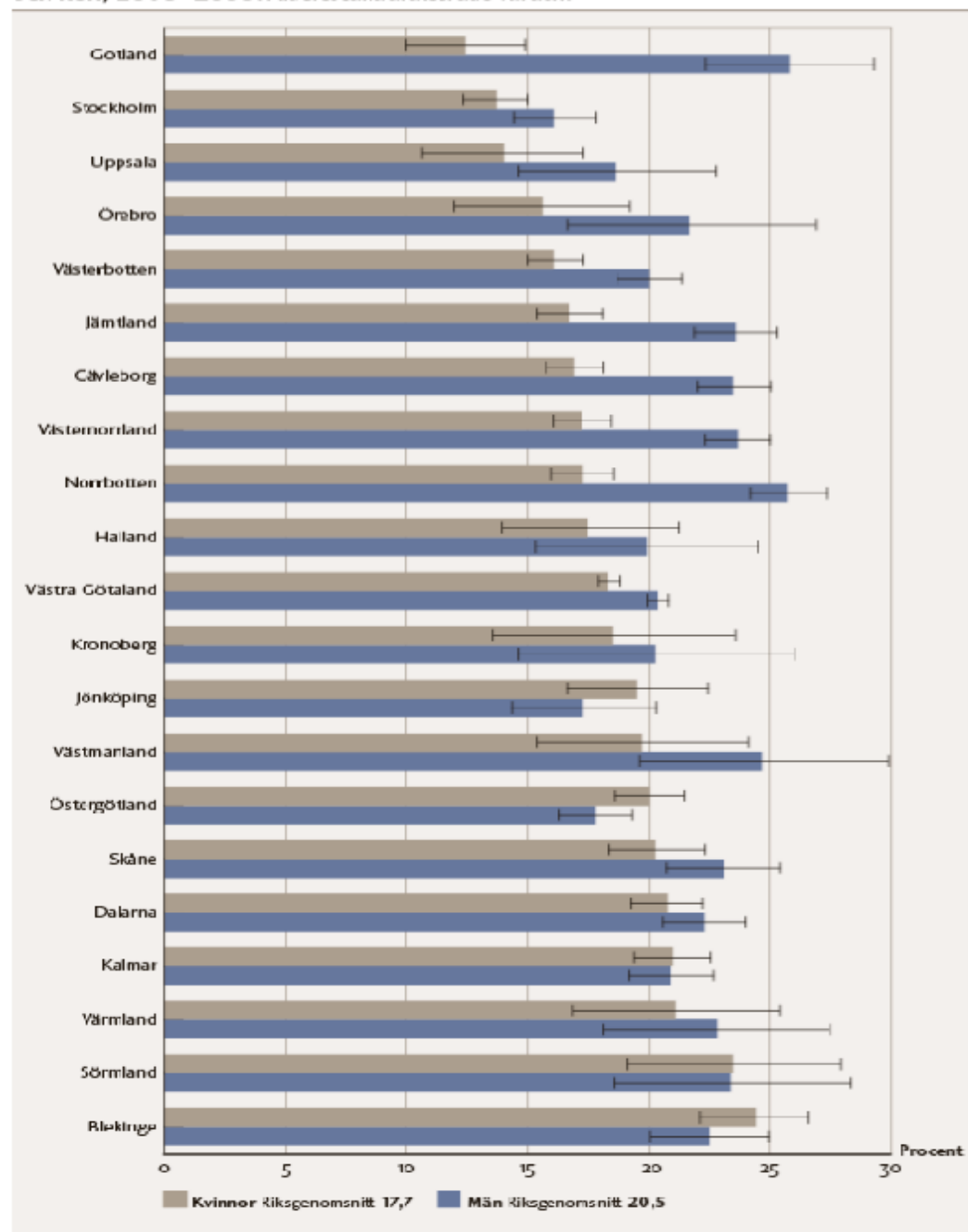


# Socialt deltagande

## Kvinnor har bättre värden än män

Kvinnor på Gotland (12,4%) har lägst andel med lågt socialt deltagande

DIAGRAM 1. Andel (procent) med lågt socialt deltagande, 18–80 år, efter landsting och kön, 2006–2008. Åldersstandardiserade värden.



# Nedsatt psykiskt välbefinnande

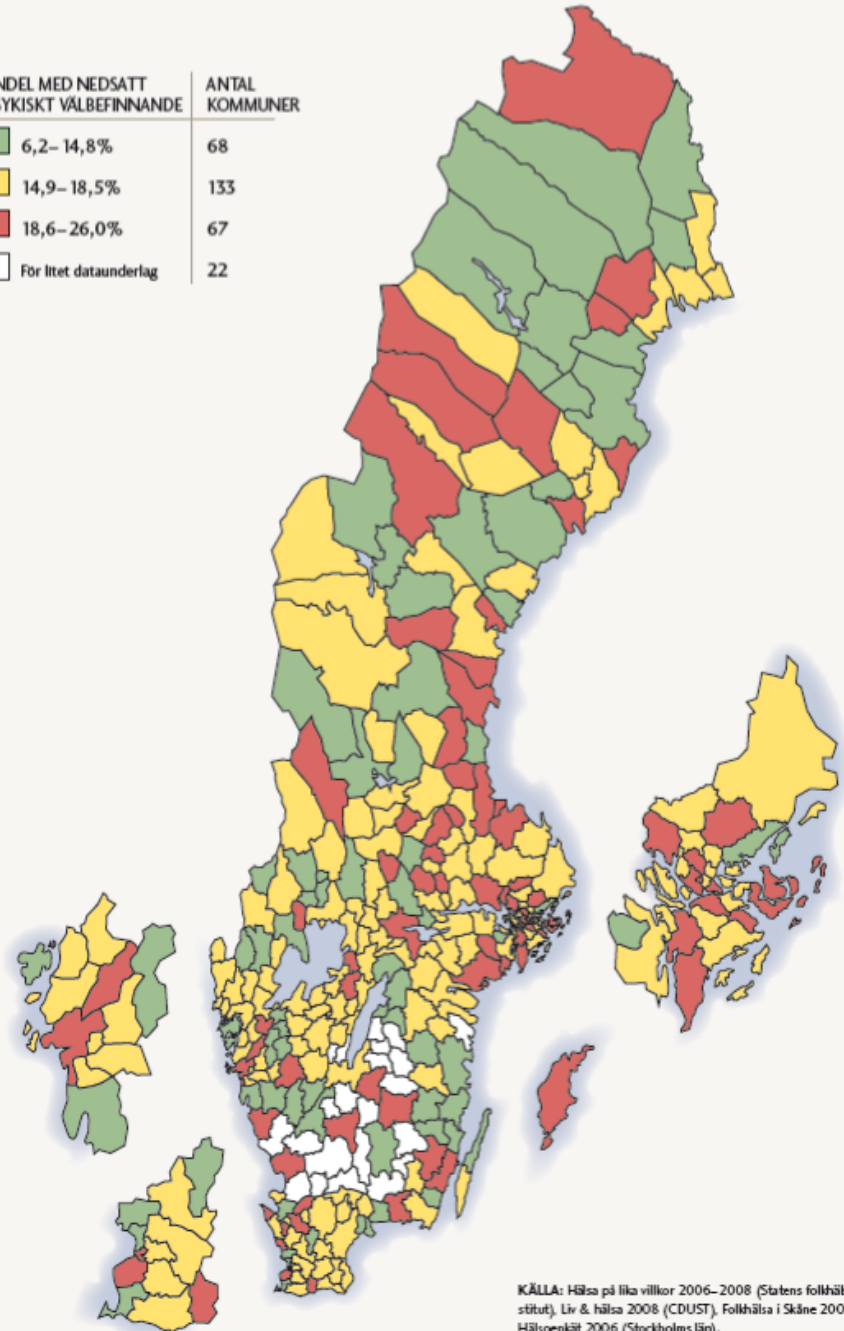
Älvdalen 6,2%

Pajala 7,1 %

Arvidsjaur 8,2 %

Svenljunga 8,8 %

ANDEL MED NEDSATT PSYKISKT VÄLBEFINNANDE	ANTAL KOMMUNER
6,2–14,8%	68
14,9–18,5%	133
18,6–26,0%	67
För litet dataunderlag	22





## Reflektioner

Stor skillnad mellan kommuner

Stor skillnad mellan grupper med kort utbildning och grupper med lång utbildning

Stor skillnad för data om unga

Stor potential för förbättringsarbete

Användning, stöd, hur gå vidare.....





# Hur kan befolkningen få bättre hälsa?

Välfärdspolitik

Samverkan kommun och landsting

Uthålligt folkhälsoarbete

Öppna jämförelser är inte betyg,  
utan ett stöd till förbättringar.



På hemsidan [www.skl.se](http://www.skl.se)

- Rapport
- Indikatorbeskrivning
- PP-presentationer: från presskonferens och alla bilder från rapporten (introduktion, kartor, diagram)
- Webor [www.webor.se](http://www.webor.se)
- Kommundatabasen [www.kommundatabas.se](http://www.kommundatabas.se) för egna analyser